

Druckvorlagen - Anleitung für Buttons

Für die Druckvorlage sollten außer der **Buttongröße** jeweils zwei Maße berücksichtigt werden, um den Button Ihren Vorstellungen entsprechend zu realisieren:

Motivgröße

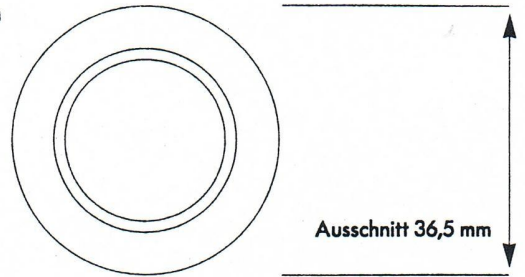
...kennzeichnet den garantiert lesbaren Raum innerhalb der Buttongröße und ist maßgebender Durchmesser für Text bzw. Motiv.

Druckausschnitt

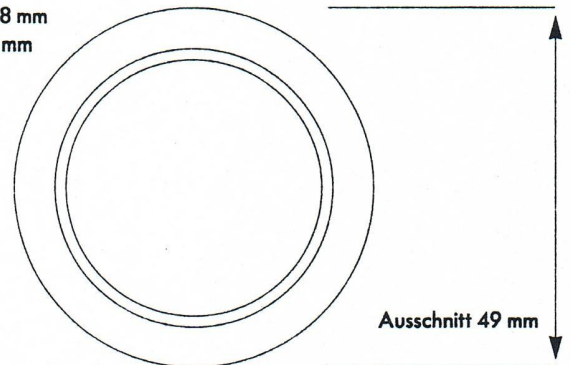
...bestimmt die auszustanzende Größe des Drucks, liefert das zum Überziehen nötige Papierausmaß und gewährleistet den genauen Stand des Motivs auf dem fertigen Button.

Vergleichen Sie bitte die Proportionen Ihrer Druckvorlage mit den nebenstehenden Maßangaben.

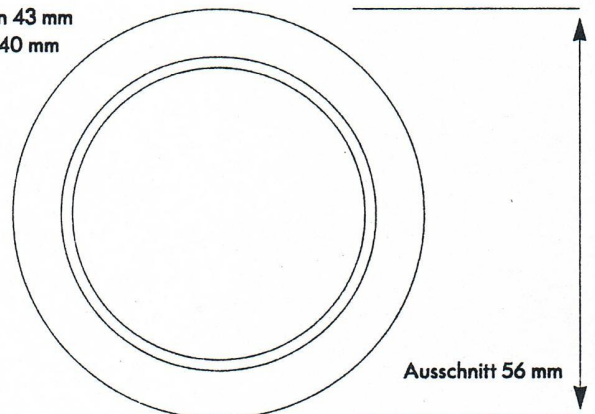
Button 25 mm
Motiv 22 mm



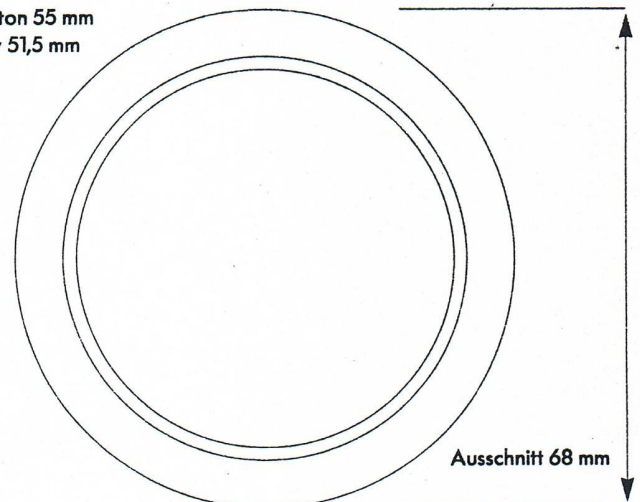
Button 38 mm
Motiv 35 mm



Button 43 mm
Motiv 40 mm



Button 55 mm
Motiv 51,5 mm



IBP-Schollenberger
Manuelle Button-Pressen und Button-Rohteile
Heinrich-von-Kleist-Straße 3
D 64380 Roßdorf
Telefon 06154/81471, Telefax 06154/83233
Internet : www.ibp-schollenberger.de
E-Mail : info@ibp-schollenberger.de